

B6 Lite

Chargeur équilibreur/déchargeur professionnel

220Watts / 13Amps

100151 Version 1.2



SKYRC

Scannez pour accéder au manuel du B6 Lite
ou téléchargez-le depuis www.skyrc.com



Une utilisation incorrecte peut entraîner un incendie, des dégâts matériels et des blessures.

- Avant de charger, merci de lire les instructions.
- Ne laissez jamais le chargeur sans surveillance durant un processus de charge.
- Posez le chargeur et la batterie sur une surface ininflammable, et tenez l'ensemble à l'écart de produits inflammables durant la charge.

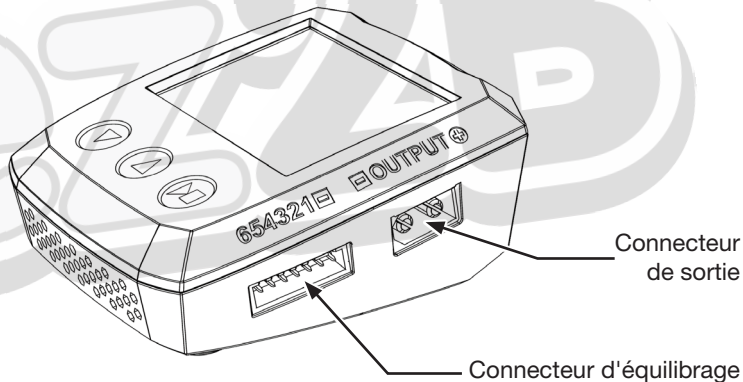
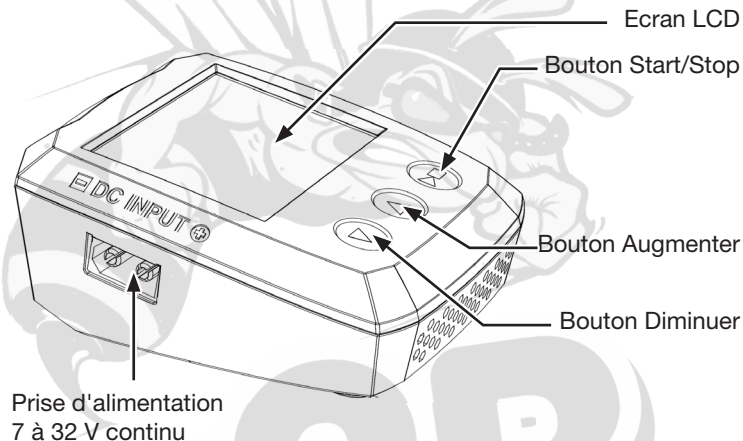
INTRODUCTION

Nous vous félicitons d'avoir choisi le B6 Lite de SkyRC. L'utilisation et l'interface utilisateur ont été optimisées pour un usage de base sans prise de tête. L'expérience de l'utilisateur peut être largement étendue grâce à la possibilité de contrôle par une application, plus de fonctions et de réglages avancés étant accessibles via cette application.

De multiples protections sont implémentées, comme la protection contre les inversions de polarité, la limitation du temps de charge, la limitation de capacité chargée.

L'utilisation de batteries utilisant des chimies variées nécessite certaines connaissances de la part de l'utilisateur. Assurez-vous de lire ces instructions, les avertissements et les notes de sécurité avant d'utiliser le chargeur. Il y a danger d'incendie ou d'explosion si vous effectuez une mauvaise manipulation.

Nous espérons que vous profiterez durant des années avec plaisir et succès de votre nouveau chargeur.



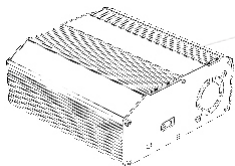
PROGRAMME D'UTILISATION

1. Connecter le chargeur à une alimentation en courant continu ou à une batterie au plomb.

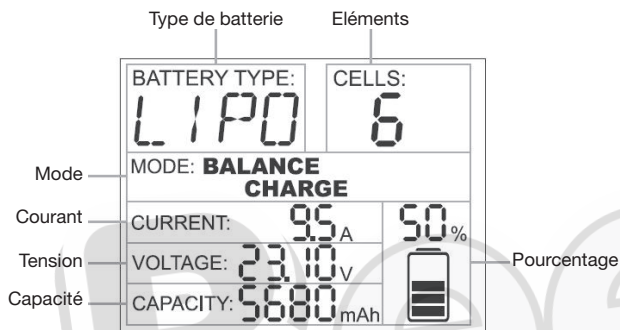
Note importante

Pour tirer le meilleur parti et toute la puissance du B6 Lite, la source d'alimentation doit fournir une tension continue entre 7 et 32 V et la puissance de sortie doit être de 270 watts ou plus.

Une alimentation de faible qualité peut endommager votre chargeur B6 Lite. Nous vous conseillons l'alimentation SkyRC 380 W.



2. Connecter la batterie au chargeur



Type de batterie: Choisissez le type de chimie correspondant à l'accu à traiter.

Éléments: Choisissez le nombre d'élément composant l'accu.

Mode: Choisissez le type de processus à lancer.

Courant: Choisissez l'intensité du courant de charge ou de décharge.

Tension: Affiche la tension de l'accu connecté.

Capacité: Calcule la capacité électrique transférée.

Pourcentage: Affiche la capacité restant dans l'accu connecté.

3. Nous vous souhaitons bon voyage avec votre B6 Lite!

CARACTÉRISTIQUES

Tension d'alimentation:	7 à 32 V continu
Puissance de charge maxi:	220 W
Puissance de décharge maxi:	5 W
Plage de courant de charge:	0,1 à 13,0 A
Plage de courant de décharge:	0,1 à 3,0 A
Nombre d'éléments LiPo/LiFe/Lilon/LiHV:	1 à 6S
Nombre d'éléments NiMH/NiCd:	1 à 15
Tension d'accu au plomb:	3S/6S/12S
Poids net:	135 g
Dimensions:	76 x 85 x 37 mm

GARANTIE ET SERVICES

Nous garantissons ce produit contre les défauts de fabrication et d'assemblage pour une période d'un an à compter de la date de l'achat. La garantie s'applique uniquement aux défauts matériels ou de fonctionnement présents lors de l'achat. Durant cette période, nous réparerons ou remplacerons sans frais de main-d'œuvre les produits jugés défectueux. Vous devrez fournir une preuve d'achat (Facture ou ticket de caisse). Cette garantie n'est pas valable en cas de dommages directs ou indirects, suite à une mauvaise utilisation, à la modification ou suite au non-respect des procédures décrites dans ce manuel.

Note:

- Le service après-vente de SKYRC est valable uniquement en Chine.
- Si vous avez besoin d'activer la garantie dans d'autre pays, contactez votre revendeur dans son pays. Qui est responsable des conditions de garantie dans son pays. Du fait des coûts de transport, des conditions complexes des douanes pour expédier hors de Chine, merci de comprendre que SKYRC ne peut pas assurer directement le service après vente dans le monde entier.
- Si vous avez des questions auxquelles le manuel ne répond pas, n'hésitez pas à nous contacter par e-mail: info@skycr.cn

SKYRC est distribué par:

Beez2B sprl

Rue de la Station, 19 B-6230 Obaix
Belgique

Tél.: +32 2 376 71 82

Fax: +32 2 611 86 44



Fabriqué par:

SKYRC TECHNOLOGY CO., LTD.

www.skycr.com 7504-1097-02